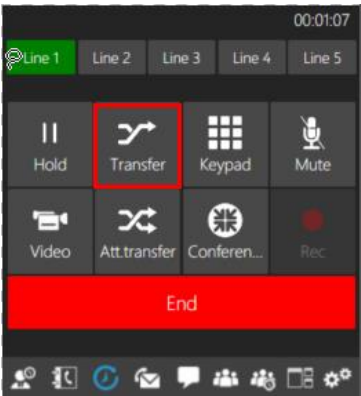
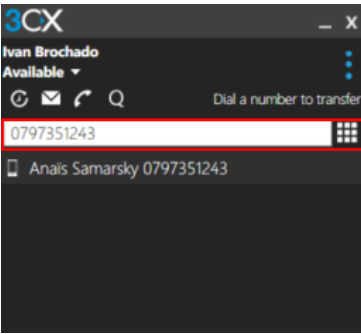


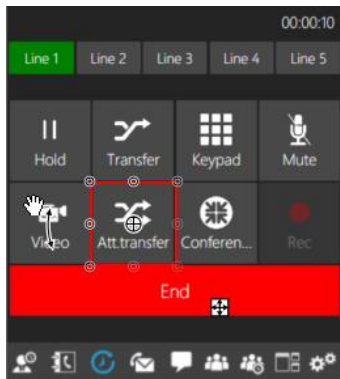
HowTo

Sujet	Transférer les appels pour dans 3cx
Mots clés	Transfer, appel, 3cx
Rédacteur	Ivan Brochado
Date	03.06.2019

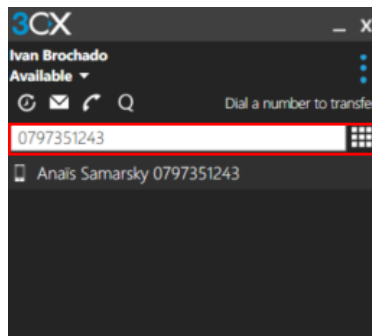
1.	<p>Comment faire pour transférer les appels dans 3cx ?</p> <p><u>Voici les étapes pour le transfert d'un appel directe :</u></p> <p>1. Une fois dans l'appel vous pouvez cliquer dans « transfer »</p>  <p>2. Ensuite vous tapez le numéro auquel vous aimeriez transférer</p>  <p>3. Et voilà l'appel est transféré.</p>
2.	<p>Comment faire pour transférer les appels dans 3cx ?</p>

Voici les étapes pour transférer les appels en parlant à la personne avant de lui transférer l'appel :

1. Une fois dans l'appel vous pouvez cliquer dans « Att.transfer »



2. Ensuite vous tapez le numéro auquel vous aimeriez transférer



3. Une fois avoir communiqué avec la personne et que vous souhaitez finir le transfert il faudra cliquer sur « Transfer »

